

KAPIT. ٨

الطريق للمشاريع الناشئة

دليلك لتسجيل مشروعك الناشئ في العراق



Kingdom of the Netherlands



NL Netherlands

AN INITIATIVE OF THE KINGDOM OF THE NETHERLANDS

الطريق
للمشاريع الناشئة
النسخة العربية

المحتوى

رقم الصفحة	الموضوع
2	مقدمة
3	عملية تسجيل الشركة: نظرة عامة
3	ما هي الشركة؟
3	أنواع الشركات
4	ما هي عملية تسجيل الشركة؟
5	فوائد التسجيل
5	مشاكل عدم التسجيل
6	خطوات تسجيل الشركة
7	1- حجز الاسم التجاري
10	2- الحصول على خطاب الاسم التجاري
11	3- الحصول على خطاب برأس مال الشركة
12	4- مرحلة التسجيل الإلكتروني
13	5- تسجيل الشركة في دائرة تسجيل الشركات
15	6- إطلاق وديعة رأس المال
16	7- إجراءات ما بعد التسجيل
18	عملية تسجيل الشركات الأجنبية
19	المسؤولية الاجتماعية للشركات
20	الأسئلة الشائعة
22	عناوين


المقدمة

تلعب الشركات دوراً حاسماً في تطوير النظام الاجتماعي والاقتصادي في العراق. لأنها تعمل كحافز للأرتقاء بالوضع الاقتصادي للعراق إلى مستوى أعلى من خلال الاستثمار في الموارد البشرية ورأس المال، ناهيك عن جعلها الحياة أسهل لكثير من الناس فقط من خلال تقديم جميع أنواع السلع والخدمات المطلوبة .

في الوقت الحالي، نشهد عددًا لا يحصى من أفراد مقبلين على إنشاء شركاتهم الناشئة الخاصة من جميع الأنواع و لتلبية جميع الأغراض. العديد من هذه الشركات الناشئة تنجح ، لكن بعضها يبوء بالفشل. عند النظر في الأسباب التي دفعت عددًا كبيرًا من الشركات الناشئة إلى الإغلاق أو عدم اتاحة الفرصة للعمل بحرية، تبين أن العديد منهم لم يتم تسجيلهم بشكل قانوني، مما يعني أن أسمائهم لم يتم إدراجها في مسجل الشركات. وبالتالي، لا يمكنهم ممارسة أي نشاط دون إمكانية تعرضهم للمقاضاة القانونية، مما أدى إلى فشلهم .

بالإضافة إلى ذلك، لا يمكن للشركات التوسع من خلال عمليات الدمج والشراكات إذا تم تجاهل عملية التسجيل. هذا لأن المستندات والعقود المتعلقة بالشركة لا يمكن التحقق من صحتها حتى يتم الانتهاء من إجراءات التسجيل. لذلك، نحن كفريق البحث في KAPITA ، نهدف إلى توضيح الأمور للراغبين في تسجيل مشاريعهم بشكل قانوني وذلك من خلال توضيح التفاصيل الأساسية حول ماهية التسجيل بشكل شامل للتوصل إلى دليل مبسط وسهل الفهم يمكن الوصول إليه مجانًا، يحتوي على المعلومات والتفاصيل المطلوبة.

تم تمويل هذا الدليل من قبل سفارة هولندا و Orange Corners Iraq. تمت كتابته وتصحيحه من قبل باحثين محترفين و محامين ذوي خبرة. سيقوم الكتيب بتزويدك بالمعلومات اللازمة لتسجيل مشروعك بطريقة خالية من العوائق وفي الوقت المناسب. نتقدم بجزيل الشكر لشركة المحامون المتحدون لرؤيتهم القيمة ومساهماتهم في هذا الدليل.



عملية تسجيل الشركة: نظرة عامة

ما هي الشركة؟

الشركة هي عقد يلتزم بموجبه شخصان أو أكثر بالمساهمة في مشروع اقتصادي من خلال توفير حصة من التمويل، أو القوى العاملة، أو كليهما، ومن ثم تقاسم الأرباح أو الخسائر النهائية. يمكن توقيع العقد من قبل فرد واحد فقط في حالة وجود مشروع ذا ملكية فردية.

أنواع الشركات

أولاً: تصنف الشركات إلى شركات مدنية وتجارية. يعتمد هذا التصنيف على النشاط الذي تقوم به الشركة. وبالتالي تعتبر الشركة تجارية إذا كان عملها ينطوي على تجارة السلع، أما إن لم تكن كذلك تعتبر مدنية. من المهم التمييز بين الاثنين لأن الشركة التجارية تعتبر تاجرًا أي أنها تخضع لقانون التجارة الذي يتضمن جميع الالتزامات الإضافية بما في ذلك ضرورة التسجيل في السجل التجاري والالتزام بمسك الدفاتر التجارية.

ثانيًا: تصنيف الشركات حسب ملكية رأس المال.

- 1. شركة خاصة:** شركة يكون فيها مالك و رأس المال جميعهم من القطاع الخاص، أو حتى بمشاركة أبناء القطاع العام، على أن لا تصل المشاركة إلى 25% من رأس المال.
- 2. الشركة المختلطة:** الشركة التي تصل نسبة مساهمة القطاع العام فيها إلى 25% أو أكثر ولا تكون مملوكة بالكامل للدولة.
- 3. الشركة العامة:** الشركة المملوكة بالكامل للدولة وهذا يتضمن رأس مالها.

ثالثًا: أنواع الشركات حسب قانون الشركات العراقي.

يمكن أن تندرج الشركة الناشئة في أي من الفئات أدناه وفقًا لعدد الأفراد وحصصهم:

- 1. شركة مساهمة (مختلطة أو خاصة):** شركة تتكون من عدد من الأفراد لا يقل عن خمسة، يكتب فيها المساهمون في أسهم في طرح عام ويكونون مسؤولين عن ديون الشركة بالقيمة الإسمية للأسهم التي اكتتبوا بها.
- 2. شركة ذات مسؤولية محدودة (مختلطة أو خاصة):** شركة تتكون من عدد من الأفراد لا يقل عن اثنين ولا يزيد عن خمسة وعشرين شخصًا، يكتبون فيها في الأسهم ويكونون مسؤولين عن ديون الشركة بمبلغ القيمة الإسمية للأسهم التي اكتتبوا بها.
- 3. الشراكة العامة:** شركة تتكون من عدد من الأفراد لا يقل عن شخصين ولا يزيد عن عشرة، كل منهم يكون له نصيب في الشركة ويكون مسؤولًا بالتزامن وبصورة غير محدودة عن جميع التزامات الشركة.

الملكية الفردية: شركة تتكون من فرد واحد هو مالك الحصة الوحيدة فيها ويكون مسؤولاً بشكل شخصي وغير محدود عن جميع التزامات الشركة.

شراكة محدودة (خاصة): شركة بسيطة تتكون من عدد من الشركاء لا يقل عن اثنين ولا يزيد 5 عن خمسة، يقدم كل منهم حصص تمويل، أو يقدم البعض حصصاً في التمويل بينما يوفر البعض الآخر القوى العاملة.

الشركة القابضة: شركة مساهمة أو شركة ذات مسؤولية محدودة تتولى السيطرة على 6 الشركات المساهمة أو ذات المسؤولية المحدودة عندما تمتلك أكثر من نصف رأس المال وتحكم مجلس الإدارة.

ما هي عملية تسجيل الشركة؟

التسجيل هي العملية التي يتم من خلالها إدراج الشركة في سجل الشركات عند غرفة التجارة من أجل الانتهاء من عملية التأسيس التي تمنحها كياناً قانونياً منفصلاً يتيح ذلك للشركات ممارسة جميع الأنشطة الاقتصادية بحرية بالإضافة إلى إخضاعها لجميع قوانين الدولة المعمول بها.

في الصفحات التالية، ستتم مناقشة العديد من المبادئ الأساسية للتسجيل القانوني للشركات. يجب اتباع هذه المبادئ عند البدء بمشروع جديد لإنشاء كيان قانوني. من الممكن أن تتم هذه الخطوات بنفسك دون الحاجة إلى تكليف محام، إلا أنه يمكن للمحامى مساعدتك في توفير الوقت والجهد لكونه أكثر دراية بدناميكية البروتوكول. يجب على المؤسس، بمجرد حصوله على شهادة التسجيل، تعيين مستشار قانوني ومدقق حسابات.

بعد أن يتم تسجيل الشركة قانونياً، لتصبح كياناً قانونياً منفصلاً عن المؤسس (المؤسسين)؛ وبالتالي، فإن أي احتمالات للمقاضاة أو العقوبات القانونية سوف تنطبق على الشركة نفسها وليس على المؤسس (المؤسسين).

الوقت المستغرق لإنهاء كل هذه الخطوات يعتمد بدرجة كبيرة على ما إذا كانت جميع مستنداتك جاهزة أم لا، وإذا كان عملك يحتاج إلى الحصول على موافقات إضافية من كيانات أو مؤسسات أخرى للحصول على مزيد من تراخيص العمل، والوضع العام لحالة البلاد. إذا تم تنفيذ كل شيء بشكل صحيح، فلن يستغرق الأمر أكثر من شهر لإنهاء العملية برمتها.

ملحوظة: جميع التكاليف المذكورة في هذا الدليل ليست ثابتة ويمكن أن تختلف حسب عوامل عديدة؛ كنوع الشركة، ورأس مال الشركة، والقوانين الحالية.

فوائد التسجيل


تعتبر الشركة المسجلة كياناً قانونياً منفصلاً وتُمنح ما يلي :

- التفرد بالاسم التجاري الخاص بالشركة والعلامة التجارية المتميزة في السوق، وبالتالي منع السرقة الفكرية.
- إمكانية إتمام عمليات الاندماج داخل الشركات والشراكات مع المصارف وشركات الاستثمار وكذلك المؤسسات الإقليمية والدولية.
- ضمان حقوق جميع الشركاء.
- الشراكة والتعاون مع الشركات الداعمة الأخرى مع حفظ حقوق الجميع .
- الحصول على ترخيص إنشاء مقر الشركة ومنشآت تصنيع السلع أو المنتجات أو الخدمات الأخرى للشركة .
- المصداقية مع العملاء المستهدفين للشركة .

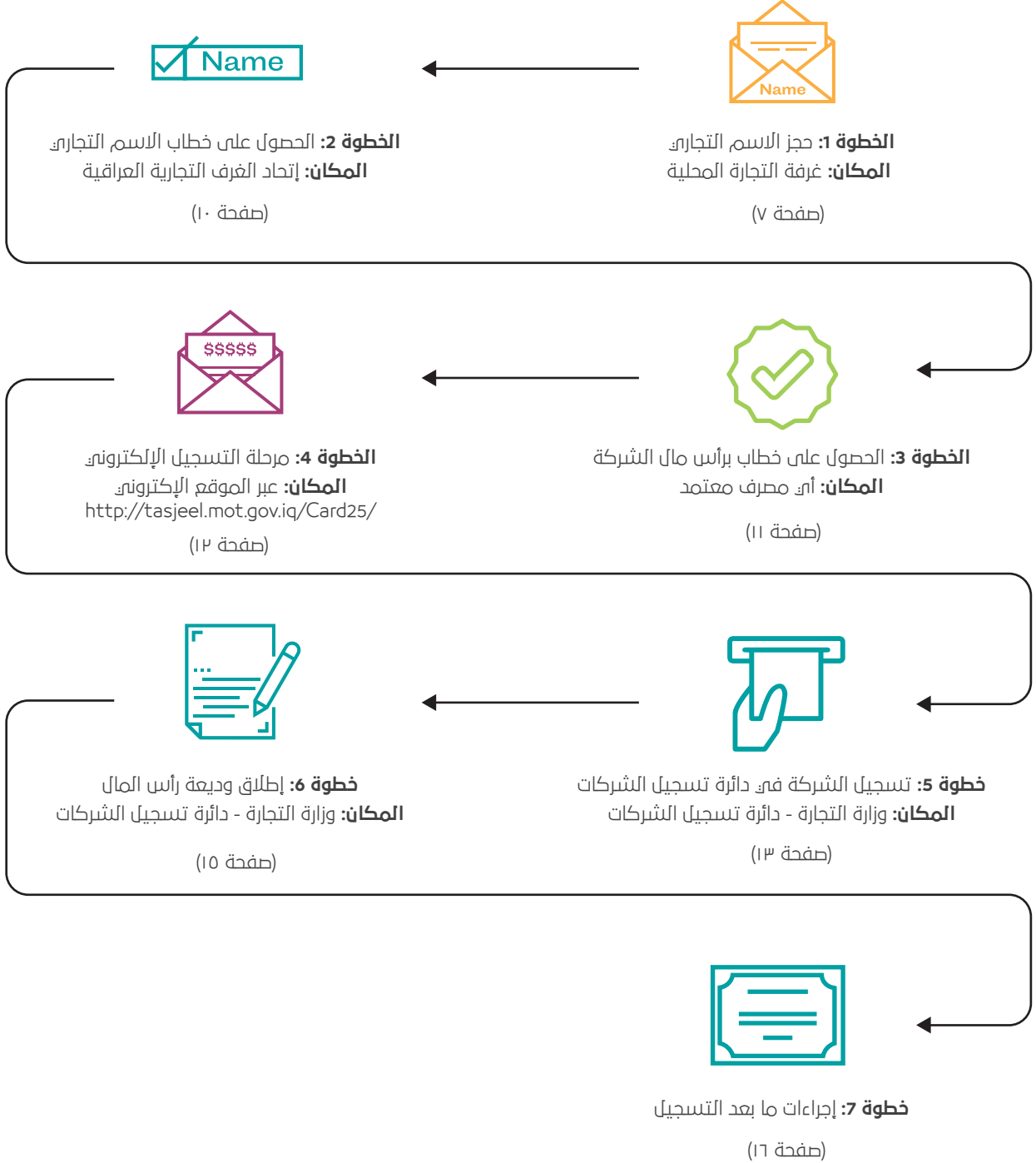
مشاكل عدم التسجيل

تعتبر الشركة المسجلة كياناً قانونياً منفصلاً وتُمنح ما يلي :

- الملاحقة القانونية بسبب الاحتيال أو العمل غير المرخص، هذا يجعل ممارسة أي نشاط اقتصادي بحرية من المستحيلات على الشركات غير المسجلة .
- لا يعتبر العقد الذي تم الاتفاق عليه من قبل مؤسس (مؤسسين) الشركة ساري المفعول قانوناً حتى يتم اعتماده من قبل المسجل .
- عمليات الاندماج والشراكات بين الشركات غير قابلة للتنفيذ .
- إمكانية السرقة الفكرية.
- تعكس الشركات غير المسجلة مصداقية أقل للعملاء .



خطوات تأسيس الشركة



1. حجز الاسم التجاري

يتعين على مؤسس (مؤسس) الشركة تقديم طلب إلى غرفة التجارة المحلية حيث يجب إدراج الاسم والنوع المقترحين مع أسماء وجنسيات المؤسس (المؤسسين). إذا كان أحد المؤسسين أجنبياً فلا يجوز أن تتجاوز حصته 49% من إجمالي أرباح الشركة. الهدف من هذه العملية هو التحقق من صحة الاسم التجاري المقترح وما إذا كان قيد الاستخدام محلياً في تلك المحافظة، حيث لا يمكن لشركتين مشاركة نفس الاسم التجاري. إن وجدت غرفة التجارة المحلية أن الاسم التجاري غير مستخدم سابقاً، وبعد دفع جميع الرسوم، يجب على المؤسس (المؤسسين) استلام خطاب حجز أولي للاسم التجاري المقترح .

الاسم التجاري: هو الاسم الذي يختاره المؤسس (المؤسسون) لتمييز شركتهم عن الشركات الأخرى، والذي قد يكون اسماً مبتكراً أو معتمداً من اسم (أسماء) أو لقب (ألقاب) المؤسس (المؤسسين).

شروط الاسم التجاري كما ورد في قانون الأسماء التجارية رقم 9 لسنة 2006 :

- يجب أن يكون باللغة العربية وذا معنى. أما إذا كان الاسم باللغة الكردية ، فيجب الحصول على موافقة من قبل وزارة الثقافة والشباب لإقليم كردستان ومطابقة الاسم في المعجم الموجود لدى مسجل الشركات .
- يجب أن تكون غير مستخدمة وغير مسجلة مسبقاً باسم شخص آخر لنفس النوع من التجارة أو لنوع مشابه لأن هذا قد يتسبب في إرباك الجمهور .
- يجب أن تكون مبتكرة وفريدة من نوعها في نوع التجارة التي تمارس ما لم يكن الاسم التجاري مشتقاً من اسم الشخص أو لقبه .
- يجب ألا يجعل الآخرين يعتقدون أن المالك له صفة رسمية أو أنه يستفيد من اعتبار خاص .
- يجب ألا يحتوي على اسم مدني لشخص آخر دون موافقته أو موافقة ورثته .
- يجب ألا يتضمن أسماء الشركات أو المنظمات المعروفة دون موافقتهم .
- يجب ألا يكون مشابهاً لعلامة تجارية معروفة أو اسم علامة تجارية سواء كان من نفس نوع التجارة أم لا .
- يجب ألا يكون مضللاً للعميل بأي شكل من الأشكال .
- يجب ألا يتعارض مع معتقدات وقيم الأمة .

إلى أين تتجه؟

- الجهة المسؤولة: غرفة تجارة بغداد
- الوحدة والموظفون المسؤولون: مكتب الاستعلامات - وحدة مكتب الاستقبال
- العنوان: بغداد - شارع الرشيد
- رقم الهاتف: +9647718589367
- البريد الإلكتروني:
- Baghdad_chamber@yahoo.com
- Baghdadchamberrelations@gmail.com
- ساعات العمل: من الأحد إلى الخميس (8:00 ص - 2:00 م)

ملاحظة: في حال إذا كان محل إقامتك خارج بغداد، تحقق من عناوين وأرقام الاتصال الخاصة بالغرف التجارية الأخرى في جميع أنحاء العراق المدرجة في قسم العناوين.

ما هي المستندات المطلوبة¹؟

- البطاقة الوطنية .
- خطاب يعلن أن المؤسس (المؤسسين) ليس / ليسوا موظفين حكوميين (يمكنك الحصول على هذا من أي مكتب بالقرب من غرفة التجارة) .

ملاحظة: في حالة الحصول على ممثل قانوني ، يجب إرفاق المستندات التالية بالطلب خلال كل خطوات عملية تسجيل الشركة .

- بطاقة هوية نقابة المحامين العراقيين .
- توكيل رسمي: يجب عليك زيارة مكتب كاتب العدل، وأخذ جميع وثائق الهوية الخاصة بك، بالإضافة إلى المحامي، وطلب توكيل رسمي قبل بدء الإجراء .

العملية

- 1- الحصول على خطاب الموافقة على الطلب من قسم الإدارة .
- 2- الحصول على أمر توجيه إلى قاعدة بيانات الكمبيوتر من مدير الاسم التجاري .
- 3- خذ الخطاب إلى قاعدة البيانات وتحقق من صحة الاسم التجاري المقترح .
- 4- إحضار أمر التوجيه إلى المدير العام للحصول على الموافقة المبدئية على الاسم التجاري .
- 5- التوجه إلى الاستعلامات لدفع الرسوم حسب فئة التجارة وختمها ومراجعتها .
- 6- خذ الإيصال المختوم والمدقق لقسم المحاسبة (الطابق الثاني) وادفع الرسوم الإدارية للاسم التجاري .
- 7- بعد ذلك، تأكد من تدقيق إيصال الرسوم هناك أيضًا .
- 8- عد الآن إلى قاعدة بيانات الكمبيوتر مع جميع مستنداتك واحصل على ختم لخطاب الحجز المبدئي .
- 9- خذ الخطاب المختوم إلى قسم الشركات واحصل على مسودة أمر طباعة .
- 10- انتقل إلى قسم الطباعة وقم بطباعة الموافقة المبدئية (الأصل والنسخة)، ثم ارجع إلى قسم الشركات لتلقي أمر للمدير العام بالتوقيع .
- 11- قم بتوقيع خطاب الموافقة الأصلي ونسخة المطبوع من قبل المدير العام .
- 12- انتقل إلى قسم إصدار واستلام البريد لتلقي تاريخ إصدار الموافقة على خطابات الموافقة الخاصة بك (الأصل والنسخة) .
- 13- أخيرا العودة إلى قسم الشركات لاستلام خطاب الموافقة المبدئية .

1 يجب على المتقدم، بالطلب أن يقوم بإحضار الوثائق الأصلية بالإضافة إلى نسخ من تلك الوثائق في هذه الخطوة.

علام ستحصل؟

خطاب الموافقة المبدئية (للاسـم التجاري المقترح).

كم ستكون التكلفة؟

تختلف تكلفة هذه الخطوة وفقاً لنوع الشركة، ولكن الحد الأقصى للمبلغ المطلوب سيكون 500,000 دينار عراقى².



² الموقع الإلكتروني لدليل الإجراءات في بغداد :
<https://baghdad.eregulations.org/procedure/22/step/223?l=ar®=0>

2. الحصول على خطاب الاسم التجاري

تزودك غرفة التجارة المحلية بكتاب توافر اسم شركتك على مستوى المحافظة فقط، لذلك ستحتاج إلى التوجه إلى اتحاد الغرف التجارية العراقية للتأكد مما إذا كان الاسم التجاري قيد الاستخدام أم لا على النطاق الوطني.

إلى أين تتجه؟

- الجهة المسؤولة: اتحاد الغرف التجارية العراقية
- العنوان: بغداد - شارع السعدون
- البريد الإلكتروني: info@ficc.org.iq
- ساعات العمل: من الأحد إلى الخميس (8:00 ص - 2:00 م)

ما هي المستندات المطلوبة³؟

- خطاب الموافقة المبدئية.
- بطاقة الهوية الوطنية.

العملية

- 1- التوجه إلى مدير السجل التجاري لفحص المستندات والحصول على موافقة من مدير السجل التجاري.
- 2- توجه إلى أمين الصندوق لدفع رسوم تسجيل الاسم التجاري وختم الخطابات.
- 3- توجه إلى مدير تسجيل الاسم التجاري لطباعة وتوقيع خطاب الاسم التجاري.
- 4- التوجه للموظف في قسم إصدار واستلام البريد للحصول على خطاب الاسم التجاري.

علام ستحصل؟

خطاب الاسم التجاري.

كم ستكون التكلفة؟

تختلف الرسوم المدفوعة لتسجيل الاسم التجاري وختم الخطابات والأرشفة حيث توجد أنواع عديدة من الشركات. تتراوح الرسوم بين 1,000,000 دينار عراقي و 150,000 دينار عراقي حسب فئة التجارة⁴.

³ يجب على المتقدم بالطلب أن يقوم بإحضار الوثائق الأصلية بالإضافة إلى نسخ من تلك الوثائق في هذه الخطوة.

⁴ الموقع الإلكتروني لدليل الإجراءات في بغداد

<https://baghdad.eregulations.org/procedure/22/step/146?l=ar®=0>

3. الحصول على خطاب لرأس مال الشركة

مطلوب من الشركة إيداع رأس مالها في مصرف عراقي معتمد، سيتم تجميد هذا المبلغ في الحساب المصرفي بإسم الشركة حتى صدور شهادة التسجيل. يقوم المصرف العراقي المعتمد بدوره بتزويد الشركة بكتاب إلى مسجل الشركات يؤكد إيداع رأس المال.

إلى أين تتجه؟

- الجهة المسؤولة: أي مصرف معتمد .
- الوحدة والموظفون المسؤولون: شبك المصرف.
- ساعات العمل: من الأحد إلى الخميس (8:00 ص - 2:00 م).

ما هي المستندات المطلوبة⁵؟

- خطاب طلب الإيداع (من شبك المصرف) .
- بطاقة الهوية الوطنية .

العملية

- 1- اذهب إلى أي مصرف معتمد من اختيارك .
- 2- احصل على خطاب طلب الإيداع من الكاونتر .
- 3- قم بإيداع الحد الأدنى لرأس المال وفقًا لنوع شركتك وفئتها التجارية .
- 4- احصل على خطاب تأكيد الإيداع وكشف حساب مصرفي من المصرف موجه إلى مسجل الشركات يؤكد أن شركتك لديها الحساب الائتماني المطلوب بالحد الأدنى لرأس المال المطلوب .

علام ستحصل؟

- إيصال التأكيد (يتم استلامه بعد الإيداع).
- كشف حساب مصرفي.

كم ستكون التكلفة؟

الحد الأدنى لرأس المال المودع مليون دينار عراقي لكل فئة تجارية للشركة. هناك استثناءات في بعض الحالات مثل إيداعات شركات النفط، حيث يجب ألا يقل مبلغ الإيداع عن مليار دينار عراقي.

5 يجب على المتقدم بالطلب أن يقوم بإحضار الوثائق الأصلية بالإضافة إلى نسخ من تلك الوثائق في هذه الخطوة.

4. الحصول على موافقة تسجيل الشركة

بعد استلام خطاب الاسم التجاري وتأكيد إيداع رأس المال، يجب على المؤسس (المؤسسين) تقديم عقد التأسيس الذي يحتوي على التفاصيل المتعلقة بنوع الشركة وفئتها وأنشطتها. الخطوة التالية هي الانتقال إلى موقع مسجل الشركات و ملء الإستمارة الإلكترونية عبر الإنترنت بإرفاق جميع المستندات المطلوبة.

إلى أين تتجه؟


- نموذج التقديم عبر الإنترنت: <http://tasjeel.mot.gov.iq/Card25/>
- الجهة المسؤولة: موقع مسجل الشركات.
- الوحدة والموظفون المسؤولون: دائرة تسجيل الشركات المحلية.
- البريد الإلكتروني: tasjeel@mot.gov.iq, br@mot.gov.iq

ما هي المستندات المطلوبة؟

- خطاب الاسم التجاري.
- البطاقة الوطنية و بطاقة السكن و بطاقة التموين.
- خطاب تأكيد لإيداع رأس المال وكشف حساب مصرفي و إبطال الإيداع.
- عقد التأسيس (موقع من المؤسس (المؤسسين) أو مطاميهم).
- إقرار بأن المؤسس (المؤسسون) ليس / ليسوا موظفًا (موظفين) مدنيين.
- جواز السفر (في حال إذا كان أحد المؤسسين غير عراقي).

علام ستحصل؟

- رقم استمارة مؤقت.
- خطاب الموافقة المبدئية عبر الإنترنت.



٥ يجب على المتقدم بالطلب أن يقوم بإرفاق النسخ الاصلية من المستندات المذكورة عند ملء الإستمارة الالكترونية.

5. تسجيل الشركة في دائرة تسجيل الشركات

بعد تقديم الطلب عبر الإنترنت والحصول على الموافقة، يجب على مقدم الطلب التوجه إلى مسجل الشركات في وزارة التجارة.

إلى أين تتجه؟

- الجهة المسؤولة: وزارة التجارة - دائرة تسجيل الشركات.
- العنوان: المنصور - قريب من معرض بغداد الدولي.
- بريد إلكتروني: tasjeel@mot.gov.iq, br@mot.gov.iq
- رقم الهاتف: +9647722668771
- ساعات العمل: من الأحد إلى الخميس (8:00 ص - 2:00 م).

ما هي المستندات المطلوبة⁷؟

- البطاقة الوطنية و بطاقة السكن و بطاقة التموين.
- خطاب الموافقة المبدئية عبر الإنترنت.
- خطاب الاسم التجاري للشركة.
- وصل الإيداع.
- عقد التأسيس.
- تعهد بالالتزام بالقوانين⁸.
- تعهد بدقة المعلومات⁹.
- استمارة تسجيل الشركة¹⁰.
- تعهد بالامتناع عن استلام الحصة التموينية¹¹.

العملية

- 1- الحصول على المستندات والنماذج المطلوبة من الموقع وتعبئتها وفقاً لذلك¹².
- 2- توجه إلى موظف الاستقبال في مكتب الاستقبال للحصول على بطاقة المرور.
- 3- توجه إلى موظف مكتب الاستقبال في مكتب الاستقبال للتحقق من المستندات وتأكيد الاسم التجاري والحصول على قائمة بالتكاليف والرسوم.
- 4- توجه إلى مدقق الحسابات في مكتب التدقيق لتأكيد الاسم التجاري وقائمة التكاليف والرسوم.
- 5- توجه إلى المحاسب عند شبك الإيصالات النقدية لدفع جميع التكاليف والرسوم.
- 6- يجب أن يتوجه المؤسس (المؤسسون) إلى موظفي إدارة إصدار واستلام البريد في مديرية تسجيل الشركات لاستلام شهادة التسجيل.

7 يجب على المتقدم بالطلب أن يقوم بإحضار الوثائق الأصلية بالإضافة إلى نسخ من تلك الوثائق في هذه الخطوة.

8 يتم الحصول على هذا المستند وملؤه عند مسجل الشركات.

9 يتم الحصول على هذا المستند وملؤه عند مسجل الشركات.

10 يتم الحصول على هذا المستند وملؤه عند مسجل الشركات.

11 يتم الحصول على هذا المستند وملؤه عند مسجل الشركات.

12 الموقع الإلكتروني لتدليل الإجراءات في بغداد

<https://baghdad.eregulations.org/procedure/22/step/75?l=ar®=0>

- 7- تنشر المديرية قرارها في النشرة.
- 8- **في حالة الرفض:** يمكن للمؤسس (المؤسسون) الاعتراض أمام وزير التجارة خلال 30 يومًا من تاريخ الرفض. يجب على المؤسس (المؤسسين) تقديم اعتراض يستفسر عن أسباب الرفض وطرق إصلاح الخطأ. إذا تم رفض الاعتراض، يحق للمؤسس (المؤسسين) استئناف القرار في محكمة مختصة في غضون 30 يومًا.

علام ستحصل؟

- خطاب تأكيد الاسم التجاري وقائمة مختومة مع التكاليف والرسوم.
- وصل بالرسوم المدفوعة.
- شهادة تسجيل.

كم ستكون التكلفة؟

- رسوم التسجيل 73,650 دينار عراقي.
- الرسوم الإضافية تشمل 0.065% × وديعة رأس المال.



6. إطلاق وديعة رأس المال

بعد إصدار شهادة التسجيل، يمكن للمؤسس (المؤسسون) الآن التقدم بطلب للحصول على خطاب إطلاق وديعة رأس مال الشركة من مسجل الشركات للسماح لهم بسحب الوديعة من المصرف.

إلى أين تتجه؟

- الجهة المسؤولة: وزارة التجارة - دائرة تسجيل الشركات.
- العنوان: المنصور - قريب من معرض بغداد الدولي.
- بريد إلكتروني: tasjeel@mot.gov.iq, br@mot.gov.iq
- رقم الهاتف: +9647722668771
- ساعات العمل: من الأحد إلى الخميس (8:00 ص - 2:00 م).

ما هي المستندات المطلوبة¹³؟

- البطاقة الوطنية و بطاقة السكن و بطاقة التموين.
- عقد التأسيس .
- خطاب تأكيد الإيداع.
- عنوان الشركة (موطن الشركة).
- كتاب رسمي بتعيين مستشار قانوني.
- كتاب رسمي بتعيين مدقق حسابات.
- المحضر التأسيسي.

العملية

- 1- إصدار المحضر التأسيسي الذي يتضمن تعيين المدير العام وموطن الشركة الرسمي.
- 2- يجب على مقدم الطلب تزويد المسجل بثلاث نسخ من عقد التأسيس وشهادة التسجيل والمحرر التأسيسي والتحقق منها.
- 3- الحصول على النموذج الرسمي لسحب وديعة رأس المال من مكتب الاستعلامات.
- 4- توجه إلى أمين الصندوق لدفع الرسوم.
- 5- توجه إلى المسجل ثم إلى قسم استلام البريد للتحقق من الخطاب وتوقيعه من قبل رئيس القسم.
- 6- يمكنك التوجه إلى مصرف الإيداع المعتمد لسحب رأس المال عند استلام الخطاب والنسخ المختومة للمستندات المتبقية بعد إتمام التحقق منها.

علام ستحصل؟

- خطاب إطلاق وديعة رأس المال.
- نسخ مصدقة من عقد التأسيس، شهادة التسجيل، والمحرر التأسيسي.

¹³ يجب على المتقدم بالطلب أن يقوم بإحضار الوثائق الأصلية بالإضافة إلى نسخ من تلك الوثائق في هذه الخطوة.

كم ستكون التكلفة؟

في حالة كون موطن الشركة داخل بغداد ستكون التكلفة 160,000 دينار عراقي. أما في حال كون موطن الشركة خارج بغداد ستبلغ الكلفة 215,000 دينار عراقي.




7. إجراءات ما بعد التسجيل

عند إطلاق وديعة رأس مال الشركة، تكون عملية تسجيل الشركة قد اكتملت وتكون الشركة قد اكتسبت رسمياً وضعها القانوني.

إلا أنه يجب اتخاذ بضع خطوات أخرى تشمل الآتي:

- 1- مخاطبة وزارة العمل والشؤون الاجتماعية وتقديم طلب توفير الضمان الاجتماعي لجميع موظفيها.
- 2- فتح حساب مصرفي.
- 3- التسجيل في الهيئة العامة للضرائب¹⁴ لتجنب أي حالة تهرب ضريبي.
- 4- في بعض الحالات، تحتاج الشركة إلى التواصل مع المزيد من الكيانات والتقابات والمنظمين للحصول على رخص أو تصاريح معينة، على سبيل المثال:

- يجب على شركات النشاط المالي (مصارف، استثمار مالي، حوالات) الحصول على موافقة المصرف المركزي العراقي قبل تسجيل الشركة.
- يجب مراجعة وزارة الداخلية إذا كان أحد المؤسسين أجنبياً.
- يجب مراجعة وزارة النقل إذا كان نشاط الشركة يتضمن العمل في قطاع النقل.
- يجب مراجعة وزارة الداخلية إذا كان نشاط الشركة يتضمن العمل في قطاع الاتصالات.
- يجب الاتصال بوزارة النفط إذا كانت أنشطة الشركة تتضمن خدمات نفطية.
- يجب الاتصال بوزارة الداخلية وجهاز الأمن الوطني إذا كانت الشركة تقدم خدمات أمنية.
- إذا كانت أنشطة الشركة تشمل إزالة الألغام، فيجب الاتصال بوزارة الداخلية ووزارة الدفاع ووزارة البيئة ووكالة الأمن الوطني العراقية.



14 الموقع الإلكتروني للهيئة العامة للضرائب / <https://tax.mof.gov.iq/>

عملية تسجيل الشركات الأجنبية

هناك بعض القيود على تسجيل الشركات الأجنبية. يجب أن تكون الشركات عاملة لمدة عامين على الأقل في بلدها الأصلي قبل طلب ترخيص التسجيل لفتح فرع في العراق. كما أنه يجب أن يكون المسجل على دراية بإجراءات الشركة وأنشطتها مع التقارير التي يجب تقديمها. على سبيل المثال، عندما ترغب الشركة في تعيين مدير عام أو تقديم التفويضات أو تغيير مقر الشركة، يجب تقديم تقرير إلى المسجل لتحديث ملف الشركة.

المستندات المطلوبة من الشركات الأجنبية لفتح فرع لها في العراق¹⁵

- إستمارة طلب رخصة التسجيل التي يتم الحصول عليها من مسجل الشركات.
- عقد التأسيس.
- شهادة تسجيل الشركة.
- قائمة بأعضاء مجلس الإدارة أسمائهم وجنسياتهم والأشخاص المخولين بالتوقيع.
- وثيقة تمنح المدير العام لفرع الشركة في العراق سلطة اتخاذ القرارات القانونية.
- الحسابات والبيانات المالية للشركة في آخر سنة مالية.
- تعهد بالالتزام بالقوانين والأنظمة العراقية.
- جواز السفر وصورة ونموذج لتوقيع المدير العام للفرع.

واجبات الشركات الأجنبية لإتمام عملية التسجيل

- 1- يتعين على الشركة أن تتقدم بطلب لفتح فرع في العراق إلى مسجل الشركات في بلد الشركة الأم.
- 2- يجب التحقق من الوثائق من قبل وزارة الشؤون الخارجية للدولة الأجنبية وسفارة العراق في البلد المذكور.
- 3- يجب التحقق من صحة الوثائق من قبل وزارة الشؤون الخارجية في العراق، وبعد ذلك يتم ترجمتها بشكل قانوني من قبل مترجم قانوني.
- 4- قم بتحميل المستندات على نموذج الطلب عبر الإنترنت المتاح على موقع إدارة تسجيل الشركات¹⁶ والحصول على الموافقة.
- 5- يجب إعداد ثلاثة ملفات، يحتوي أحدها على النسخ الأصلية للوثائق، واثنان يحتويان على نسخ من المستندات. أحد هذه الملفات سيتم إرساله إلى أجهزة المخابرات العراقية لتنتم مراجعته.
- 6- سيتم عرض الملفات المتبقية على إدارة تسجيل الشركات.
- 7- سيتم احتساب الرسوم حسب العدد الإجمالي للأوراق المرفقة بالملف. تبدأ قيمة الرسوم من 500,000 دينار عراقي.
- 8- إصدار إذن قرار بتسجيل الشركة الأجنبية (على غرار الشركات الوطنية). يجب إرفاق عقد موطن الشركة مع تأكيد من مجلس البلدية بالملف.
- 9- في هذه المرحلة، يتم إصدار ترخيص التسجيل. المراحل اللاحقة لتسجيل تسير على غرار تسجيل الشركات الوطنية.

15 استنادًا إلى القانون رقم 2 لسنة 2017 والذي حل محل القانون 5 لسنة 1989 والذي كان ينص على أن للشركات الأجنبية الحق بافتتاح فرع أو مكتب تمثيلي، أما القانون الجديد فيسمح للشركات الأجنبية بفتح فروع فقط. المكاتب التمثيلية يجب أن تتماشى مع الوضع القانوني الجديد الجريدة الرسمية لجمهورية العراق، 13 آذار، 2017، العدد 4438، الصفحة 2-7
<https://www.moj.gov.iq/upload/pdf/4438.pdf>

16 الموقع الإلكتروني لدائرة تسجيل الشركات / <http://tasjeel.mot.gov.iq/newtasjeel/>

المسؤولية الاجتماعية للشركات

المسؤولية الاجتماعية للشركات (Corporate Social Responsibility) هي جزء من الأداء الاجتماعي للشركة (Corporate Social Performance) هذا يعني أن الشركة "تتصرف بشكل جيد".
للامسؤولية الاجتماعية للشركات (Corporate Social Irresponsibility) هي أن الشركة "تتصرف بشكل سيء"، وهذا هو الجانب الآخر من الأداء الاجتماعي للشركة¹⁷.

المسؤولية الاجتماعية للشركات هي نوع من ممارسة التنظيم الذاتي للشركات الخاصة. أهدافها خيرية، وتساهم في تحقيق الأهداف المجتمعية، والأعمال الخيرية، والتطوع أو من خلال الانخراط في أو دعم الممارسات ذات التوجه الأخلاقي¹⁸، باختصار، يُنظر إليها على أنها "التزامات الشركة تجاه المجتمع".

هناك العديد من المدارس الفكرية فيما يتعلق بممارسة "التوجه الأخلاقي"، حيث أن المدارس الفكرية القديمة، والتي يشار إليها أيضًا بـ "النيو-كلاسيكية"، تعتقد أن دفع الضرائب وتوفير فرص العمل هي المسؤوليات الاجتماعية الوحيدة التي يتعين تبنّيها من قبل الشركات. في حين أن البعض ينظر إلى المسؤولية الاجتماعية للشركات على أنها شركات تستغل السلطة، وهي وسيلة لفحص دوافع المؤسسين الشخصية¹⁹.

المسؤولية الاجتماعية للشركات الناشئة

عادة ما يتم تعيين المسؤولية الاجتماعية للشركات إلى شركات عملاقة لأنها أكثر وضوحاً للعوام وبالتالي تتحمل مسؤولية أكبر لوضع معايير للسلوك الأخلاقي للقطاع. وفي الوقت ذاته، تبدأ الإجراءات الأولية للشركة الناشئة برؤية رائد الأعمال والقيود المالية المصاحبة للمراحل الأولى من تطوير الأعمال. مع القليل من الوقت المخصص للمسؤولية الاجتماعية للشركات والتخطيط لها. ومع ذلك، فإن التفاعلات مع المستثمرين وأصحاب المصلحة تؤدي إلى تجارب في المسؤولية الاجتماعية للشركات، التي غالباً ما تكون عضوية للغاية وحقيقية في طبيعتها²⁰.

تشمل بعض فئات المسؤولية الاجتماعية للشركات التي لها تأثير مهم ما يلي²¹:

- الجهود البيئية: إن البصمة الكربونية هي المؤشر الأكثر أهمية لشركة تدافع عن الأهداف العالمية للاستدامة.
- ممارسات العمل الأخلاقية: المعاملة العادلة لجميع الموظفين وعدم التمييز من أي نوع.
- التطوع: تخصيص وقت موظفي الشركة لمساعدة المجتمع يساهم إيجاباً بالحديث عن صورة الشركة ورسالتها.
- العمل الخيري: الأموال أو الخدمات أو التبرعات لمنتجات لأسباب اجتماعية ومنظمات غير ربحية. لا يهم حجم الشركة ولكن التفاعل مع الجمعيات الخيرية المحلية له تأثير كبير على صورة الشركة.

17 برايس و سن (2017). العمل الجيد والعمل السعي: تأثير المسؤولية الاجتماعية للشركات واللامسؤولية الاجتماعية للشركات على عمل الشركات. مجلة بحوث الأعمال، مجلد 80، الصفحة 82-97.

18 شيهي. تعريف المسؤولية الاجتماعية للشركات: المشاكل والطول. مجلة حقوق الاعمال، مجلد 131، الصفحة 645-648. <https://doi.org/10.1007/s10551-014-2281-x>

19 موير (2001). ماذا تعني بالمسؤولية الاجتماعية للشركات؟ إدارة الشركات: المجلة العالمية للأعمال في المجتمع، مجلد 1، رقم 2، الصفحة 16-22.

20 كوزنوكا، فرانك، لوكر، موكر (2003). الشخصية الرائدة في نسق المصادر، البيئة، ومسيرة الريادة - تناول شكلي. ريادة الأعمال. ريادة الأعمال: نظرية وتطبيق، مجلد 28، الصفحة 23-42.

21 <https://www.businessnewsdaily.com/4679-corporate-social-responsibility.html>

الأسئلة الشائعة

متى تكتسب الشركة الشخصية المعنوية؟

تكتسب أي شركة، باستثناء الشركات البسيطة، الشخصية المعنوية بمجرد الحصول على ترخيص التسجيل، حيث تحتاج هذه الشركات إلى تصريح لبدء أي ممارسة. ومع ذلك، فإن الشركات البسيطة تكتسب الشخصية المعنوية بعد تقديم عقد التأسيس إلى المسجل.

متى تفقد الشركة الشخصية المعنوية؟

وفقًا لقانون التجارة لعام 2019، يجب على الشركات تقديم بياناتها المالية للعام السابق بطول 7 أكتوبر من كل عام وبطول 31 أغسطس للشركات الدولية. تفقد الشركات الشخصية المعنوية بعد عامين من عدم تقديم بياناتها المالية وبعد ذلك يتم تصفية الشركات. يتم اتخاذ قرار التصفية من قبل المسجل وتعميمه على مصرف الرافدين، مصرف الرشيد، الهيئة العامة للضرائب، نقابة المحامين العراقيين، شركة التأمين الوطنية، وزارة العمل والشؤون الاجتماعية، والجهات القطاعية الأخرى²².

ما هو موطن الشركة؟

الموطن هو العنوان الرسمي للرئيسي للشركة بشرط أن يكون حصرًا في العراق. يتم استخدامه للبريد والمراسلات وتقديم المطالبات. من المهم الإشارة إلى أن موطن ومقر الشركة لا يحتاجان بالضرورة إلى التطابق. لا يمكن للشركة الحصول على شهادة تسجيل بدون عنوان محل إقامة صالح.

ما هو عقد تأسيس الشركة؟

عقد التأسيس هي وثيقة قانونية تتكون من ورقة واحدة أو أكثر تغطي المعلومات الأساسية للشركة اللازمة للتسجيل، مكتوبة وموقعة من قبل المؤسس (المؤسسين)، أو بمساعدة محامين مختصين. هناك العديد من الأمثلة المتاحة عبر الإنترنت وعلى الموقع الإلكتروني لمسجل الشركات على <http://tasjeel.mot.gov.iq/newtasjeel/> كمساعدتك في صياغة العقد.

مم يتكون عقد التأسيس؟

يتكون عقد التأسيس من الاسم التجاري، أسماء المؤسسين، الشركاء، رأس مال الشركة، النسب المئوية للمساهمة المالية لكل مؤسس، نوع الشركة، الأنشطة التجارية، أهداف الشركة والموقع الرئيسي.

ما الذي يجعل الشركات تتجنب عملية التسجيل؟ وما هي العواقب المترتبة على ذلك؟

في الغالب يعود ذلك إلى الجهل بالقوانين، والجهل بعملية التسجيل، وقضايا الحصول على تصاريح من الكيانات القطاعية مصحوبة بعدم وجود سلطات رقابية. العواقب تشمل المساءلة القانونية إضافة إلى عقوبات التهرب الضريبي.

22 الجريدة الرسمية لجمهورية العراق، 9 أيلول، 2019، العدد 4554، الصفحة 7-14.
<https://www.moj.gov.iq/upload/pdf/4554.pdf>

فني: أي مرحلة يجب أن تبدأ الشركة الناشئة فني التفكير فني التسجيل رسميًا؟ ولماذا من المهم التسجيل؟

يجب على الشركات الناشئة التفكير فني التسجيل من المراحل الأولى من العمل حتى تتمكن من العمل بشكل قانوني. هذا يعني أيضًا أن الشركة تحصل على الحماية الآن بموجب القانون وأن الشركة الناشئة لها وضع قانوني خاص بها منفصل عن مؤسسيها. سيؤدي هذا أيضًا إلى حماية الشركة من المساءلة القانونية ومخاطر أخرى.

ما هي التحديات التي يواجهها المؤسسون فني عملية تسجيل الشركة؟

إنها عملية طويلة إلى حد ما، تتضمن الكثير من الأعمال الورقية، وفني بعض الأحيان يصعب على المحامين ابتكار وصياغة أنشطة وأهداف الشركات التي تعمل فني قطاعات جديدة بشكل مناسب بسبب عدم وجود قوانين حديثة تدعم هذه الأنشطة والقطاعات الجديدة. نأمل تسهيل العملية وتسريعها من خلال أتمتة النظام وتحديث القوانين الحالية لدعم الأعمال التجارية الجديدة (خاصة الشركات الناشئة)، هذا سيسمح لمزيد من الشركات بالتسجيل بصورة أكثر سلاسة.

عناوين وارقام الهواتف المتوفرة لغرف التجارة الأخرى في العراق

رقم الهاتف	العنوان	المحافظة
009647801108939	باب المشهد	بابل
009647902457869	العشار / مناوئ باشا	البصرة
009647800435899	شارع سارئ كيهيا	كركوك
042 232 451	شارع الزيتون	الناصرية
009647814760056	شارع المجمعات	كربلاء
009647902182410	الموحد / مقابل كراج الرمادين	الانبار
009647726845305	شارع فريسان	ديالى
009647808557526	مقابل مكتب بريد واسط	واسط
009647726845305	شارع الكوفة قرب الجامعة الاسلامية	النجف
	ساحة الكرامة	السماوة
	شارع الكورنيش	الموصل
	شارع السراي	الديوانية



Kapita.iq/roadmap2iraq

K.\PIT.